

用户手册

网站备案管理系统

企业侧 1.0

dubingxin



1.0

目录

第一章 用户登录.....	2
一、 登录	2
第二章 备案信息上报.....	3
一、 新增备案.....	3
二、 新增网站.....	4
三、 新增接入.....	5
第三章 备案业务操作.....	6
一、 资料上传.....	6
二、 修改备案.....	6
三、 变更备案.....	7
四、 注销备案主体.....	7
五、 注销备案网站.....	7
第四章 备案信息管理.....	9
一、 主体列表.....	9
二、 网站列表.....	9
第五章 用户安全.....	11
一、 退出	11

第一章 用户登录

一、 登录

1. 在 IE 浏览器中输入 url 地址（例：http://beian.yisence.net）进入备案系统主页面：



图 1 登录界面

2. 用户在系统中间的登陆窗口，输入正确的用户名、密码以及验证码，点击“登录”按钮，进入系统后台主界面：



图 2 系统主界面

第二章 备案信息上报

一、 新增备案

位置：备案信息上报>新增备案

新增备案,申请 ICP 备案,针对第一次备案,尚无主体信息。

ICP 备案信息分为主体和网站,主体包括主办单位信息(如图 3)和主办负责人信息(如图 4),网站包括网站信息(如图 5)、网站负责人信息(如图 6)和网站接入信息(如图 7),一个主体可以包含多个网站。

主办单位信息

主办单位名称(*):
注: 应完整填写网站主办者全称, 如个人请填写个人姓名, 企业请填写工商营业执照注册公司名称。
例: 李四

主办单位性质(*):

主办单位有效证件类型(*):

主办单位有效证件号码(*):

主办单位所在省(*):

主办单位所在市(*):

主办单位所在县(*):

证件住所(*):
注: 内容必须真实准确。农村单位应详细填写到村, 城镇单位应填写到街门牌号或信箱号, 且应包含完整的主办单位所在省市县等信息。

主办单位通信地址(*):
注: 内容必须真实准确。农村单位应详细填写到村, 城镇单位应填写到街门牌号或信箱号, 且应包含完整的主办单位所在省市县等信息。

投资者或上级主管单位名称(*):
注: 投资者或主管单位可填写多个, 请以英文半角分号分隔。

备注(可选):

图 3 主办单位信息

主体负责人基本情况

姓名(*):
注: 应填写真实姓名全称, 不得填报“先生”、“小姐”、“个人”或者加带数字或字母的姓名等明显不真实的姓名。
例: 李四

有效证件类型(*):

有效证件号码(*):

办公电话(*):
注: 除“-”外, 只允许出现数字可填多个, 用“;”分隔
例1: 010-41112222
例2: 010-41112222;010-42221111

手机号码(*):
注: 手机号码, 可为移动号码、联通号码、小灵通号码, 但小灵通号码不能作为有效数据, 可填多个, 用“;”分隔
例1: 13011112222
例2: 13011112222;13022221111

电子邮箱(*):
注: 电子邮件地址, 若有多个用“;”分割, 每个邮件地址必须含有“@”符号。总共不多于128个字符
例1: 10000@lve.cn
例2: 10000@lve.cn;10001@lve.cn

MSN账号:
例: 10000@lve.cn

QQ账号:
例: 10000

图 4 主办负责人信息

ICP备案网站信息

网站名称(*):
注: 网站中文名称, 请勿使用广告语、网站域名、网站首页网址等。
例: 备案

网站首页网址(*):
注: 网站首页网址以www开头, 请不要加 http://。且首页中的地址必须包含域名中的一项。
例: www.beian.com

网站域名(*):
注: 每行填写一个域名信息, 以回车换行。域名不要加 www., 如果该网站没有域名只有IP, 则填写IP地址。
例: beian.com

涉及前置审批或专项审批的内容:

内容类型	前置审批号	前置审批文件(JPG格式且小于100KB)	浏览
<input type="checkbox"/> 新闻			浏览
<input type="checkbox"/> 出版			浏览
<input type="checkbox"/> 教育			浏览
<input type="checkbox"/> 医疗保健			浏览
<input type="checkbox"/> 药品和医疗器械			浏览
<input type="checkbox"/> 文化			浏览
<input type="checkbox"/> 广播电影电视节目			浏览

网站服务内容(*):

即时通信 搜索引擎 综合门户 网上邮局

网络新闻 博客/个人空间 网络广告/信息 单位门户网站

网络购物 网上支付 网上银行 网上炒股/股票基金

网络游戏 网络音乐 网络影视 网络图片

网络软件/下载 网上求职 网上交友/婚介 网上房产

网络教育 网站建设 WAP

备注:

图 5 网站信息

网站负责人基本情况

姓名(*):
注: 应填写真实姓名全称, 不得填写“先生”、“小姐”、“个人”或者加带数字或字母的姓名等明显不真实的姓名。
例: 李四

有效证件类型(*):

有效证件号码(*):

办公电话(*):
注: 除“-”外, 只允许出现数字可填多个, 用“-”分隔
例1: 010-41112222
例2: 010-41112222;010-42221111

手机号码(*):
注: 手机号码, 可为移动号码、联通号码、小灵通号码, 但小灵通号码不能作为有效数据, 可填多个, 用“-”分隔
例1: 13011112222
例2: 13011112222;13022221111

电子邮箱(*):
注: 电子邮件地址, 若有多个用“-”分割, 每个邮件地址必须含有“@”符号。总共不于128个字符
例1: 10000@1ve.cn
例2: 10000@1ve.cn;10001@1ve.cn

MSN账号:
例: 10000@1ve.cn

QQ账号:
例: 10000

图 6 网站负责人信息

ICP备案接入信息

IP地址(*):
例1: 当为单个IP时, 只填写IP
25.25.25.25
例2: 当为单个IP时, 起始IP和结束IP相同, 起始IP和结束IP以半角分隔
25.25.25.25-25.25.25.25
例3: 当为IP段时, 起始IP和结束IP以半角分隔
25.25.25.25-25.25.25.26
例4: 当为多个IP段时, 以换行符(回车)隔开
25.25.25.25-25.25.25.26
26.26.26.26-26.26.26.26

网站接入方式(*): 专线 主机托管 虚拟主机 其它方式

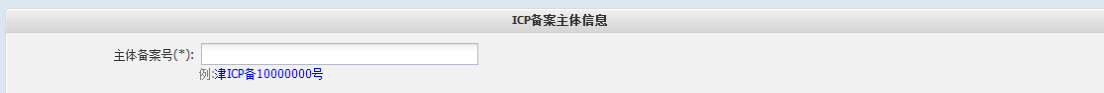
服务器放置地点(*): 安徽 北京 重庆 福建 广东 甘肃 广西 贵州 河南 湖北 河北 海南 黑龙江 湖南 吉林 江苏 江西 辽宁 内蒙古 宁夏 青海 四川 山东 上海 陕西 山西 天津 新疆 西藏 云南 浙江

图 7 网站接入信息

二、 新增网站

位置: 备案信息上报>新增网站

新增网站,为已经完成备案的 ICP 主体增加新的网站,针对主体信息在其它企业系统。新增网站, 需要主体备案号(如图 8)和 ICP 登录密码(如图 9)以及网站信息。

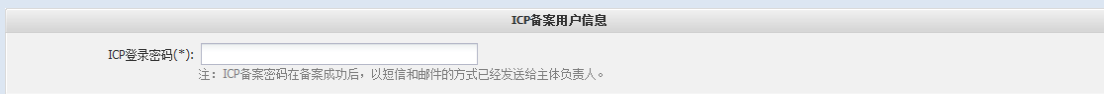


ICP备案主体信息

主体备案号(*):

例:津ICP备10000000号

图 8 主体备案号



ICP备案用户信息

ICP登录密码(*):

注: ICP备案密码在备案成功后,以短信和邮件的方式已经发送给主体负责人。

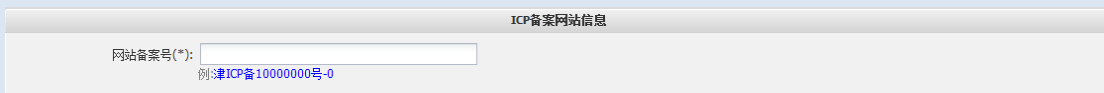
图 9 ICP 登录密码

三、 新增接入

位置: 备案信息上报>新增接入

新增接入,为已经完成备案的 ICP 网站增加新的接入,针对已经备案的网站转为本公司接入。

新增接入,需要网站备案号(如图 10)和 ICP 登录密码(如图 11)以及接入信息(如图 12)。

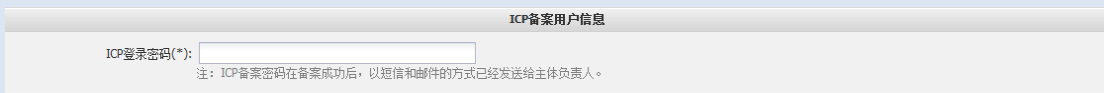


ICP备案网站信息

网站备案号(*):

例:津ICP备10000000号-0

图 10 网站备案号



ICP备案用户信息

ICP登录密码(*):

注: ICP备案密码在备案成功后,以短信和邮件的方式已经发送给主体负责人。

图 11 ICP 登录密码



ICP备案接入信息

IP地址(*):

例1: 当为单个IP时,只填起始IP
25.25.25.25
例2: 当为单个IP时,起始IP和结束IP相同,起始IP和结束IP以半角分隔
25.25.25.25-25.25.25.25
例3: 当为IP段时,起始IP和结束IP以半角分隔
25.25.25.25-25.25.25.26
例4: 当为多个IP段时,以换行符(回车)隔开
25.25.25.25-25.25.25.26
26.26.26.25-26.26.26.26

网站接入方式(*): 专线 主机托管 虚拟主机 其它方式

服务器设置地点(*): 安徽 北京 重庆 福建 广东 甘肃 广西 贵州
 河南 湖北 河北 海南 黑龙江 湖南 吉林 江苏
 江西 辽宁 内蒙古 宁夏 青海 四川 山东 上海
 陕西 山西 天津 新疆 西藏 云南 浙江

图 12 接入信息

第三章 备案业务操作

一、资料上传

位置：备案业务操作>资料上传

资料上传，为落实公司接入商的责任进行“网站备案信息真实性核验”，资料包括主办单位证件、主体负责人证件以及相片。

主办单位证件，主办单位性质相对应的证件。

主体负责人证件，即身份证等。

相片，网站负责人彩色正面免冠照（电子照片规格：800*600 像素）。

点击上传列表(如图 13)的上传链接按钮后，可以看到上传页面(如图 14)，然后浏览相应文件进行上传。

ICP备案主体信息									
主机信息	主体标识	单位名称	单位性质	负责人	操作类型	备案状态	主体浏览	网站列表	操作
虚拟主机:admin;	30	test	军队	test	新增备案	等待系统审核	主体浏览	网站列表	上传

第1/1页 | 跳转到 1 |

图 13 上传列表

上传文件	
主体证件(军队代号)	<input type="text"/> <input type="button" value="浏览..."/>
主体负责人证件(军官证)	<input type="text"/> <input type="button" value="浏览..."/>
相片	<input type="text"/> <input type="button" value="浏览..."/>

注：请上传主办单位证件扫描图以便审核。
 图片要求：JPG格式，小于300K。
 注：图片要求：JPG格式，小于300K。
 注：请上传本人的相片,彩色正面免冠照(电子照片规格：800×600像素),以便真实性核验。
 图片要求：JPG格式，小于300K。
 示例相片

图 14 上传页面

二、修改备案

位置：备案业务操作>修改备案

修改备案，是在备案待审核或系统退回的时候可对备案信息进行修改操作。

修改备案，包含修改主体、添加网站、修改网站和修改接入等操作。

ICP备案主体信息											
主机信息	主体标识	单位名称	单位性质	负责人	操作类型	备案状态	主体浏览	网站列表	修改主体	添加网站	修改网站
虚拟主机:admin;	30	test	军队	test	新增备案	等待系统审核	主体浏览	网站列表	修改主体	添加网站	修改网站

第1/1页 | 跳转到 1 |

图 15 修改备案 主体列表

ICP备案网站信息									
网站标识	网站名称	网站首页	负责人	操作类型	备案状态	主体浏览	网站浏览	修改网站	修改接入
41	test	www.test.com	test	新增备案	等待系统审核	主体浏览	网站浏览	修改网站	修改接入

第1/1页 | 跳转到 1 |

图 16 修改备案 网站列表

三、 变更备案

位置：备案业务操作>变更备案

变更备案，是在备案通过后对备案信息进行变更操作。

变更备案，包含变更主体、新增网站、变更网站和变更接入等操作。

ICP备案主体信息											
主机信息	主体标识	单位名称	单位性质	负责人	操作类型	备案状态	主体浏览	网站列表	变更主体	新增网站	变更网站
虚拟主机:admin;	30	test	军队	test	新增备案	审核通过	主体浏览	网站列表	变更主体	新增网站	变更网站
首页 末页 前页 后页 第1/1页 跳转到 1 跳转											
返回											

图 17 变更备案 主体列表

ICP备案网站信息									
网站标识	网站名称	网站首页	负责人	操作类型	备案状态	主体浏览	网站浏览	变更网站	变更接入
41	test	www.test.com	test	新增备案	审核通过	主体浏览	网站浏览	变更网站	变更接入
首页 末页 前页 后页 第1/1页 跳转到 1 跳转									

图 18 变更备案 网站列表

四、 注销备案主体

位置：备案业务操作>注销备案主体

注销备案主体，是在备案通过后对主体信息进行注销操作。注销主体后，其下网站信息自动注销。

ICP备案主体信息									
主机信息	主体标识	单位名称	单位性质	负责人	操作类型	备案状态	主体浏览	网站列表	注销主体
虚拟主机:admin;	30	test	军队	test	新增备案	审核通过	主体浏览	网站列表	注销主体
首页 末页 前页 后页 第1/1页 跳转到 1 跳转									
返回									

图 19 注销主体 主体列表

点击注销主体进入注销备案主体页面，填写 ICP 登录密码后，点击提交按钮即可。

注销ICP备案信息	
注销类别: 注销主体	
ICP备案用户信息	
ICP登录密码(*):	<input type="password"/>
<small>注：ICP备案密码在备案成功后，以短信和邮件的方式已经发送给主体负责人。</small>	
提交 返回	

图 20 注销主体 注销界面

五、 注销备案网站

位置：备案业务操作>注销备案网站

注销备案网站，是在备案通过后对网站信息进行注销操作。

ICP备案网站信息									
网站标识	网站名称	网站首页	负责人	操作类型	备案状态	主体浏览	网站浏览	注销网站	变更接入
41	test	www.test.com	test	新增备案	审核通过	主体浏览	网站浏览	注销网站	变更接入
首页 末页 前页 后页 第1/1页 跳转到 1 跳转									

图 21 注销网站 网站列表

点击注销网站进入注销备案网站页面，填写 ICP 登录密码后，点击提交按钮即可。

注销ICP备案信息	
注销类别: 注销网站	
ICP备案用户信息	
ICP登录密码(*): <input type="password"/>	<small>注: ICP备案密码在备案成功后, 以短信和邮件的方式已经发送给主体负责人。</small>
<input type="button" value="提交"/> <input type="button" value="返回"/>	

图 22 注销网站 注销界面

第四章 备案信息管理

一、 主体列表

位置:备案信息管理>主体列表

主体列表，直接可以看到每个主体的备案状态，也可以进行主体浏览。

ICP备案主体信息								
主机信息	主体标识	单位名称	单位性质	负责人	操作类型	备案状态	主体浏览	网站列表
虚拟主机:admin;	30	test	军队	test	新增备案	等待系统审核	主体浏览	网站列表

友情提示: 首 页 > ICP 代为备案系统 > 主体列表

第 1 / 1 页 | 跳转到 1 |

图 23 主体列表

主办单位信息	
主机信息: 虚拟主机:admin; 主办单位名称: test 主办单位有效证件类型: 军队代号 投资者或上级主管单位名称: test 主办单位通信地址: 山西省临汾市隰县**路*号 报备方式: 自行报备	核验状态: 非存里数据 主办单位性质: 军队 主办单位有效证件号码: test 主办单位所在地: 临汾市 证件住所: 山西省临汾市隰县**路*号 备注: test
主体负责人基本情况	
姓名: test 邮件地址: 10000@live.cn 办公电话: 010-41112222 MSN: 10000@live.cn	有效证件类型: 军官证 证件号码: test 手机号码: 13011112222 QQ: 10000
报备信息	
首次报备时间: 空 审核人姓名: 空 证书序号: 空 证书路径: 空 主体备案号: 空	最近修改时间: 空 审核时间: 空 证书有效期: 空 备案通过时间: 空 备案密码: 空
上传文件信息	
主体负责人证件: <input type="button" value="无"/> 主体证件: <input type="button" value="无"/> 相片: <input type="button" value="无"/>	真实性核验单: <input type="button" value="无"/> 合同信息: <input type="button" value="无"/>

图 24 主体浏览

二、 网站列表

位置:备案信息管理>网站列表

网站列表，直接可以看到每个网站的备案状态，也可以进行网站浏览。

ICP备案网站信息							
网站标识	网站名称	网站首页	负责人	操作类型	备案状态	主体浏览	网站浏览
41	test	www.test.com	test	新增备案	等待系统审核	主体浏览	网站浏览

第 1 / 1 页 | 跳转到 1 |

图 25 网站列表

网站备案管理系统

ICP网站信息	
网站名称: test 网站备案号: 空 网站前置审批项: 空 备注: test	网站首页网址: www.test.com 网站域名: test.com; 网站服务内容: 网站建设;
网站负责人基本情况	
姓名: test 邮件地址: 10000@lve.cn 办公电话: 010-41112222 MSN: 10000@lve.cn	有效证件类型: 军官证 证件号码: test 手机号码: 13011112222 QQ: 10000
网站接入信息	
网站IP地址:  网站接入方式: 虚拟主机; 服务器放置地: 福建;	
ICP网站信息	
首次报备时间: 空	最近修改时间: 空

图 26 网站浏览

第五章 用户安全

一、退出

位置：用户安全>退出

用户登录系统后，完成所有操作，即可点击【退出】关闭页面。



图 27 退出界面